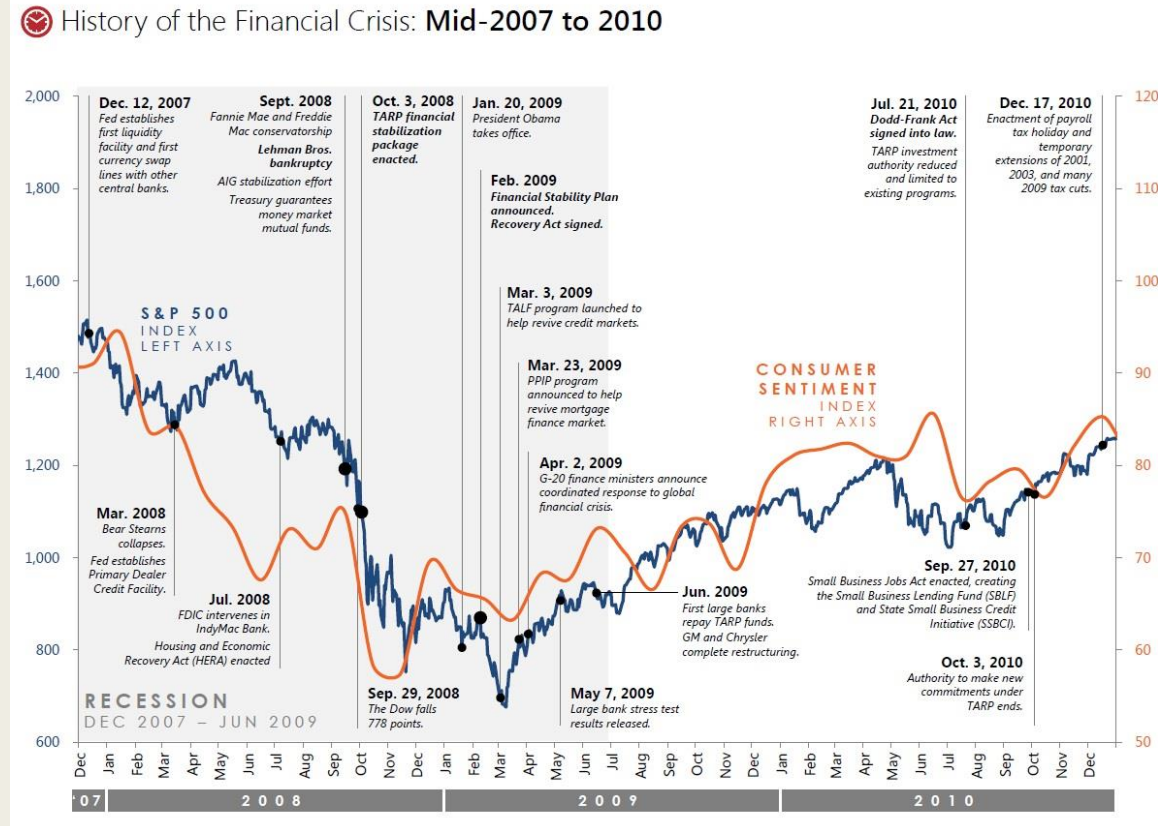


FACTS:

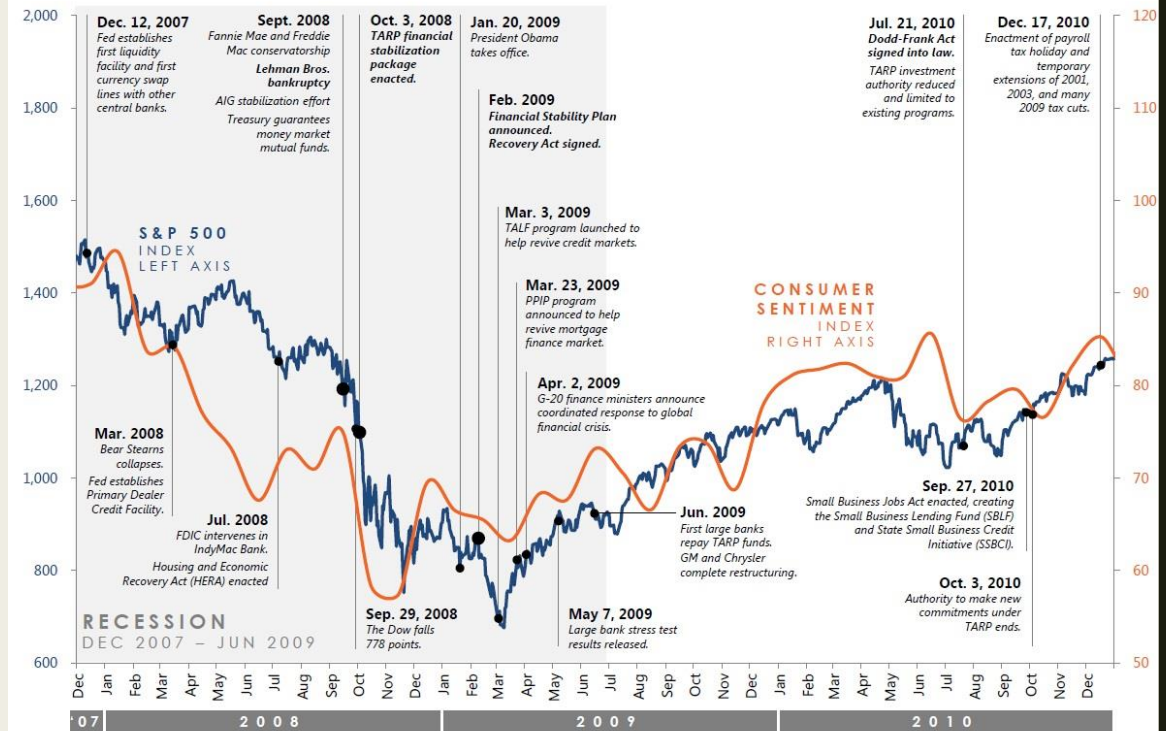
- 2 HYPERINFLATIONEN , 2 WELTKRIEGE , 3 WÄHRUNGSREFORMEN IM LETZTEN JAHRHUNDERT
- BIS 1949 200 JAHRE GOLDVERBOT , GOLD WURDE BESCHLAGNAHMT
- BIS 1974 GOLDMONOPOL BEIM STAAT , WÄHRUNGEN HÄUFIG GOLD GEBUNDEN , FESTPREIS BEIM GOLD , ES WAR SOVIEL WERT WIE HEUTE SILBER 20 \$/OZ .
- ÖLKRISE 1974 , IMMOBILIENKRISE 2006 , FIINANZKRISEN 2009 , 50-75 % MEHR FIRMENPLEITEN WEIL DIE UNTERNEHMEN IHR GELD IN AKTIEN HATTEN .
- 20% DES GESAMTEN VERMÖGENS ( HAUS , AUTO , BOOT ... GELDWERTE , FIRMENKAPITAL ) SOLL MAN IN GOLD HABEN ABER BESSER IN MIN. 5 WERTEN UND NICHT NUR GOLD HAT KURSE VON 1000 – 2000 \$/OZ GESEHEN .
- IN MONACO 0% UNTERNEHMENSSTEUER UND NICHT 25-99% IN DER EU 11-25% MWST. BEIM KAUF , VERKAUF OFT 25% ABGELTUNGSSTEUER UND 11-25% UMSATZSTEUER.



FACTS :

- 2 HYPERINFLATIONS, 2 WORLD WARS, 3 CURRENCY REFORMS IN THE LAST CENTURY
- UNTIL 1949 200 YEARS GOLD BAN, GOLD HAS BEEN TROUBLED
- UNTIL 1974 GOLD MONOPOL AT THE STATE, CURRENCIES TIMELY GOLD, FIXED PRICE AT THE GOLD, IT WAS SO MUCH LIKE SILVER 20 \$ / OZ TODAY.
- OIL CRISIS 1974, REAL ESTATE CRISIS 2006, FINANCE CRISES 2009, 50-75% MORE COMPANY BECAUSE THE COMPANIES HAD THEIR MONEY IN SHARES.
- 20% OF THE ENTIRE ASSET (HOUSE, CAR, BOAT ... MONEY VALUES, COMPANY CAPITAL) SHOULD YOU HAVE GOLD, BUT BETTER IN MIN. 5 VALUES AND NOT ONLY GOLD HAS SEEN COURSES OF 1000 - 2000 \$ / OZ.
- IN MONACO 0% CORPORATE TAX AND NOT 25-99% IN THE EU 11-25% VAT. ON PURCHASE, SELL OFTEN 25% DISCOUNT TAX AND 11-25% TURNOVER.

History of the Financial Crisis: Mid-2007 to 2010



- BIS ZU 30 % GÜNSTIGER ALS VERGLEICHSWEISE BEI AMAZON ODER EBAY .
- BIS ZU 20 % BILLIGER ALS BEI DEN SOGENANTEN PROFIES , DEN BANKEN .
- OFTMALS UM 20 bis 40% BILLIGER ALS BEI EDELMETALL HÄNDLER BEIM VERKAUF .

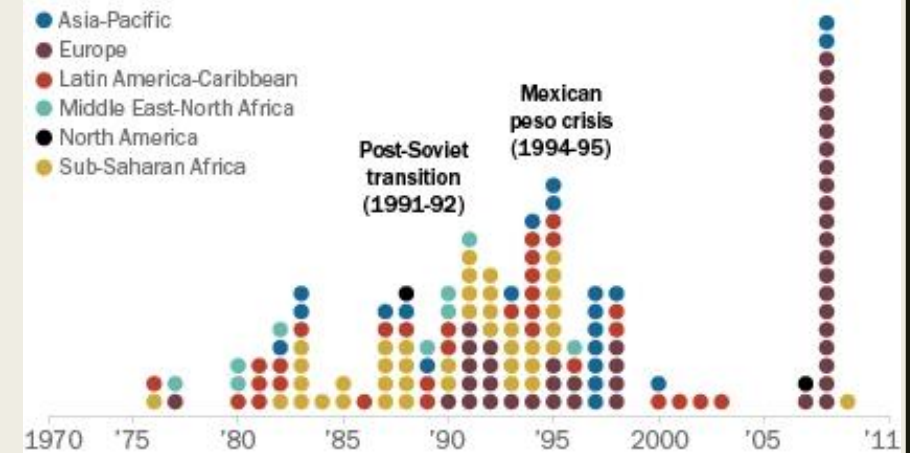
• VK=PK UNSERE VERKAUFEN PREISE VK SIND DIE PRODUKTIONSPREISE PK DER KONKURRENZ UND DEREN PRODUKTIONSKOSTEN .

• 0% UNTERNEHMENSSTEUER , STEUERFREI , ZOLLFREI NACH 1 JAHR

• DIAMANTEN UM FAKTOR 5 bis 100 Vvs1 to Vvs2 ( 1 KARAT DIAMANT FÜR 2000 - 50000\$ ) VON PREIS EINES JUWELIER ODER DEM EINES HÄNDLERS.

## Systemic Banking Crises, 1970-2011

*Number of banking crises by year and region*



Note: Subsequent banking crises in Cyprus (2013) and Greece (2015) not shown.  
Source: "Systemic Banking Crises Database: An Update," by Luc Laeven and Fabian Valencia. IMF Working Paper WP/12/163

PEW RESEARCH CENTER

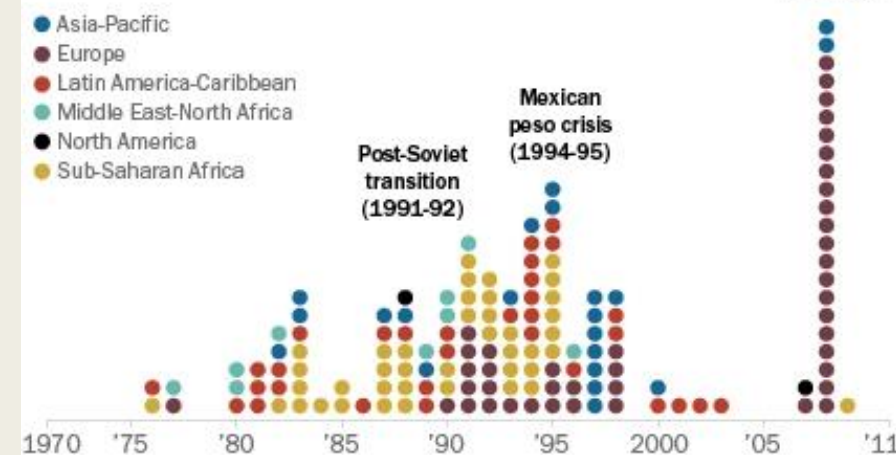
GOLD , SILBER , PLATIN , PALLADIUM , RHODIUM BARS , DIAMONDS , ART AT WHOLESAL E PRICES:

NOBLE FINANCIAL ADVICERY GROUP , MONACO (MC0) / KNUT INVESTMENT SDN, BHD , MALAYSIA (MY)

- UP TO 20% CHEAPER THEN AT AMAZON OR EBAY.
- UP TO 20% CHEAPER THEN THE SO-CALLED PROFIES, THE BANKS.
- OFTEN BY 20 TO 40 % CHEAPER THEN WITH PRECIOUS METAL DEALERS IN SALE. WE SALE WHERE OTHERS PRODUCE TO THERE PRODUCTIONS COSTS .
- 0% COMPANY TAX IN MONACO, TAX FREE, DUTY-FREE AFTER 1 YEAR
- DIAMONDS Vvs1 TO Vvs2 ARE OFTEN FACTOR 5 TO 100 ( 1CT FROM 2000 - 50000\$ ON ) CHEAPER THAN THE JEWELER OR THE DEALER .

## Systemic Banking Crises, 1970-2011

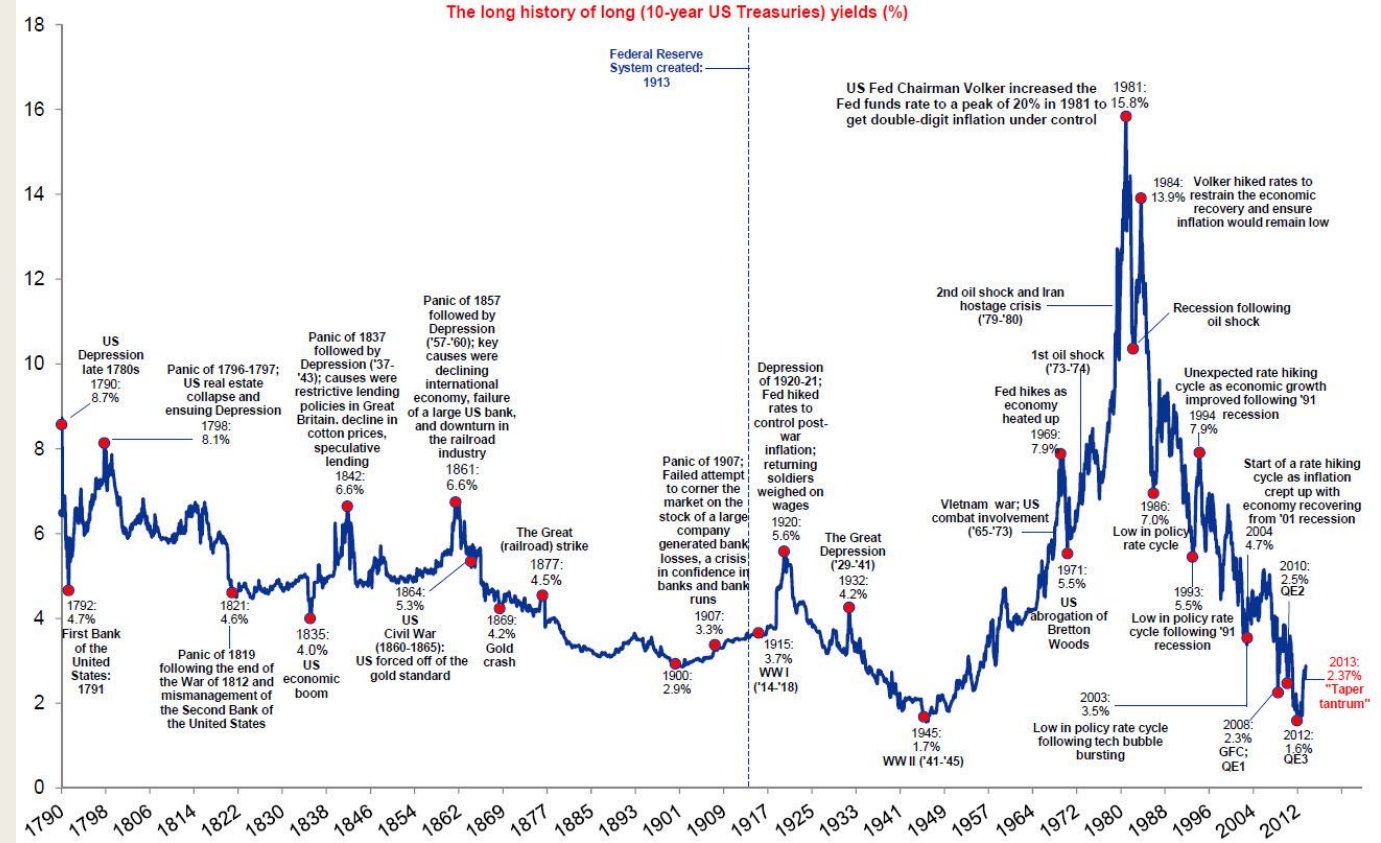
*Number of banking crises by year and region*



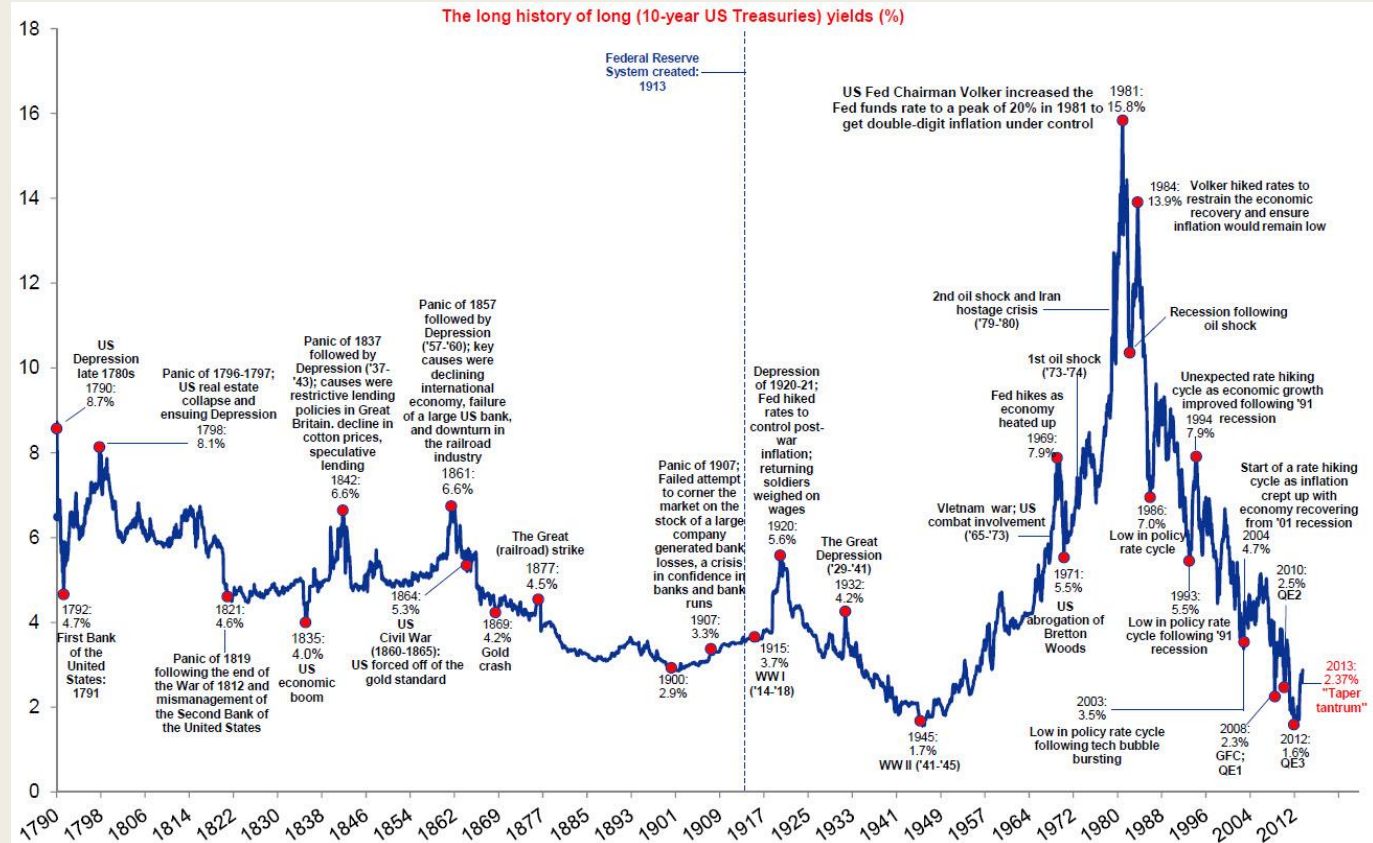
Note: Subsequent banking crises in Cyprus (2013) and Greece (2015) not shown.  
Source: "Systemic Banking Crises Database: An Update," by Luc Laeven and Fabian Valencia. IMF Working Paper WP/12/163

PEW RESEARCH CENTER

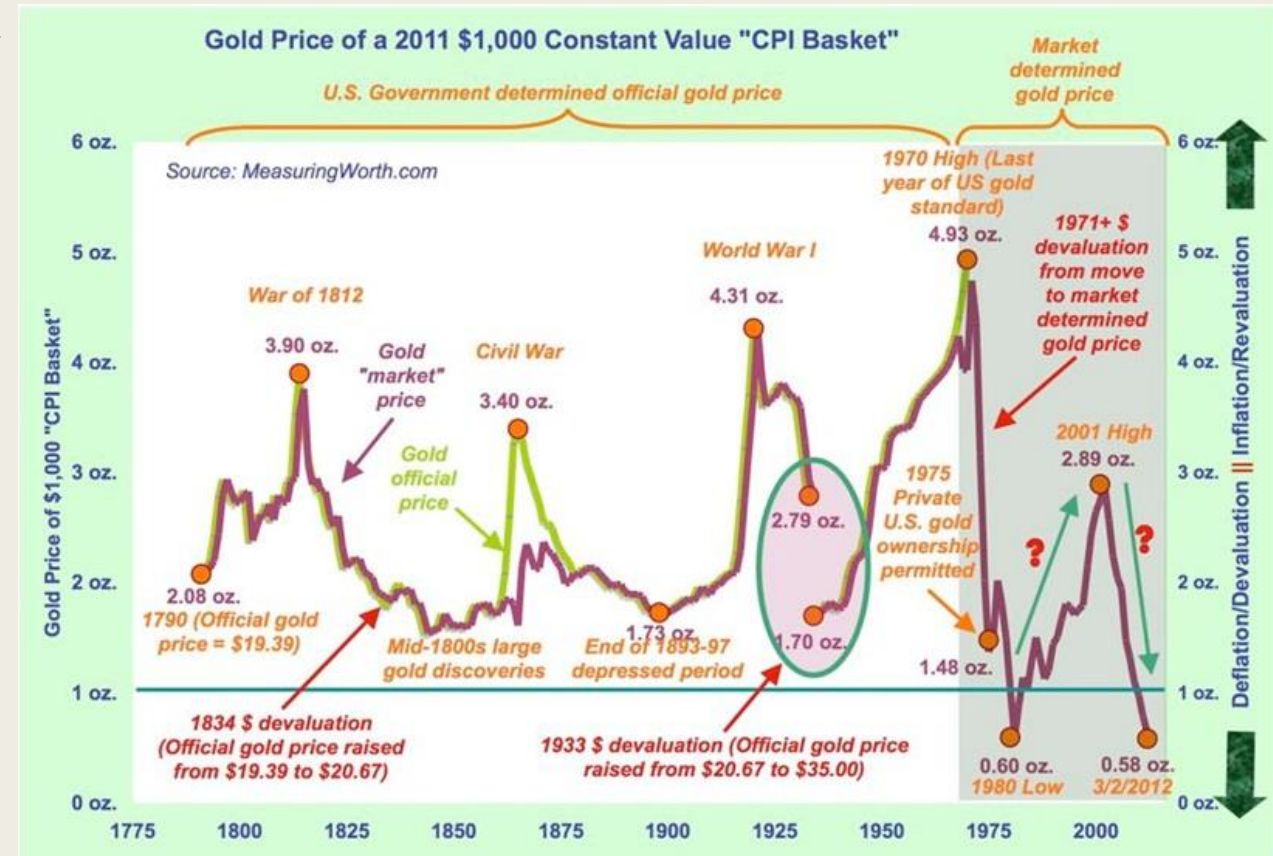
1. Ab 1 oz bis 600 tons im Jahr mit FCO GOLD
2. Ab 1oz bis 3300 Tonnen im Jahr mit FCO SILBER
3. STANDART GOLD , SILBER , PLATIN , PALLADIUM , RHODIUM
4. DEPOT 1 : SILBER , PLATIN , PALLADIUM , RHODIUM , KUNST ODER DIAMANTEN
5. DEPOT 2 : GOLD , PLATIN , PALLADIUM , RHODIUM , KUNST ODER DIAMANTEN
6. DEPOT 3 : PLATIN , PALLADIUM , RHODIUM , KUNST , DIAMANTEN
7. PLATIN METALLE : PLATIN , PALLADIUM , RHODIUM , IRIIDIUM , RUTHENIUM
8. ALLE ANLAGEN : GOLD , SILBER , PLATIN , PALLADIUM , RHODIUM , IRIIDIUM , RUTHENIUM , INDIUM , DIAMANTEN , KUNST , GERINGSTES RISIKO HÖCHSTE STREUUNG DES RISIKOS



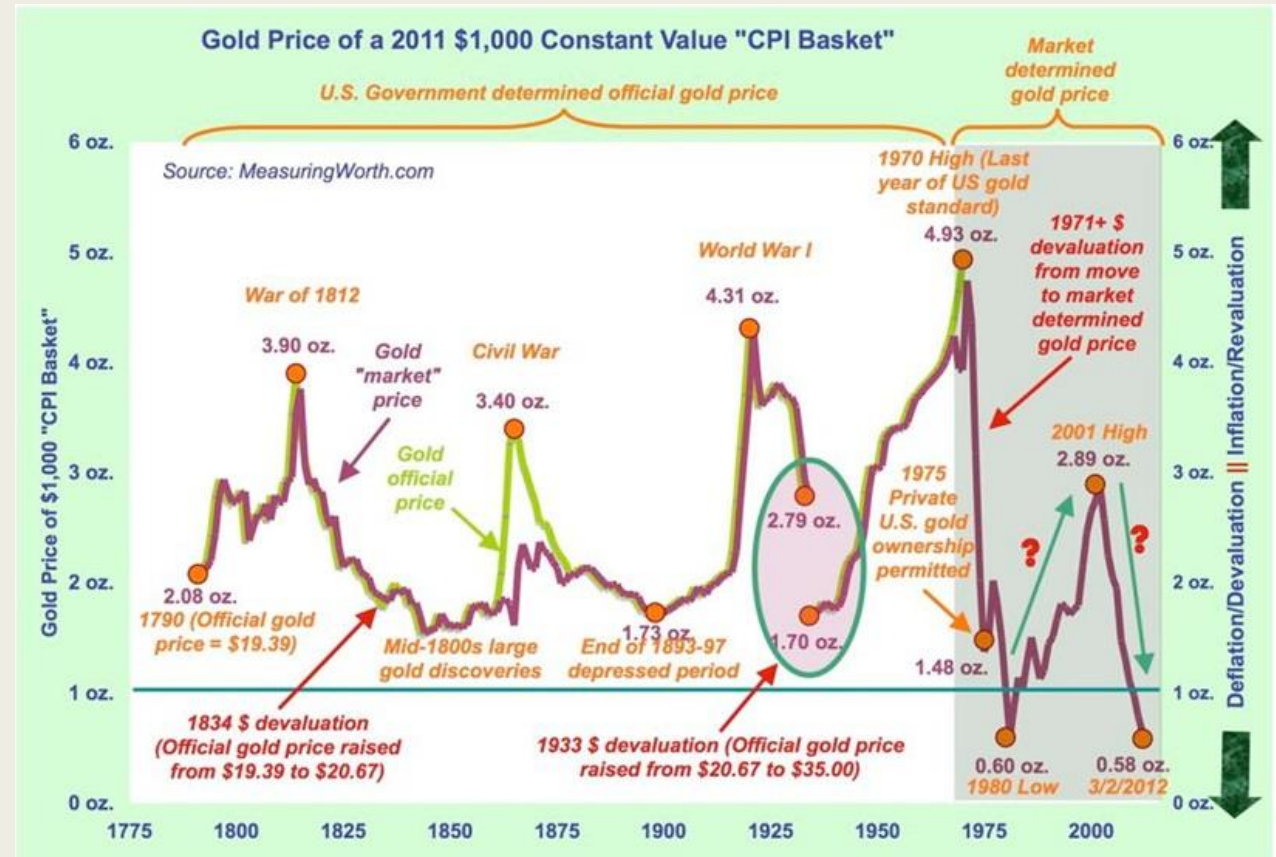
1. From 1 oz to 600 tons a year with FCO GOLD
2. From 1oz to 3300 tons a year with FCO SILVER
3. STANDARD GOLD, SILVER, PLATINUM, PALLADIUM, RHODIUM
4. DEPOT 1: SILVER, PLATINUM, PALLADIUM, RHODIUM, ART OR DIAMONDS
5. DEPOT 2: GOLD, PLATINUM, PALLADIUM, RHODIUM, ART OR DIAMONDS
6. DEPOT 3: PLATINUM, PALLADIUM, RHODIUM, ART, DIAMONDS
7. PLATIN METALS: PLATINUM, PALLADIUM, RHODIUM, IRIIDIUM, RUTHENIUM
8. ALL PLANTS: GOLD, SILVER, PLATINUM, PALLADIUM, RHODIUM, IRIIDIUM, RUTHENIUM, INDIUM , DIAMONDS, ART, LOWEST RISK HIGHEST RISK OF RISK



1. PAKETE 1-7 AB 1M US\$
2. PAKETE EMPFEHLUNGEN 1-3
3. PAKETE 4-6 ZUM UMSCHICHTEN
4. PAKET 7 NUR PLATIN METALLE
5. PAKET 8 ALLE GELDANLAGEN AB 1 MILLION CHF , \$ , € , £ , HNY
6. PAKET GELDDEPOT OPTIMIERT MIT BOLLINGER 5 WÄHRUNGEN CHF , \$ , € , £ , HNY
7. AUCH EINZELINVEST UND EINFACHER KAUF IM SHOP VON 1 OZ BIS Gold 600 Tonnen , Silber 3300 Tonnen ....

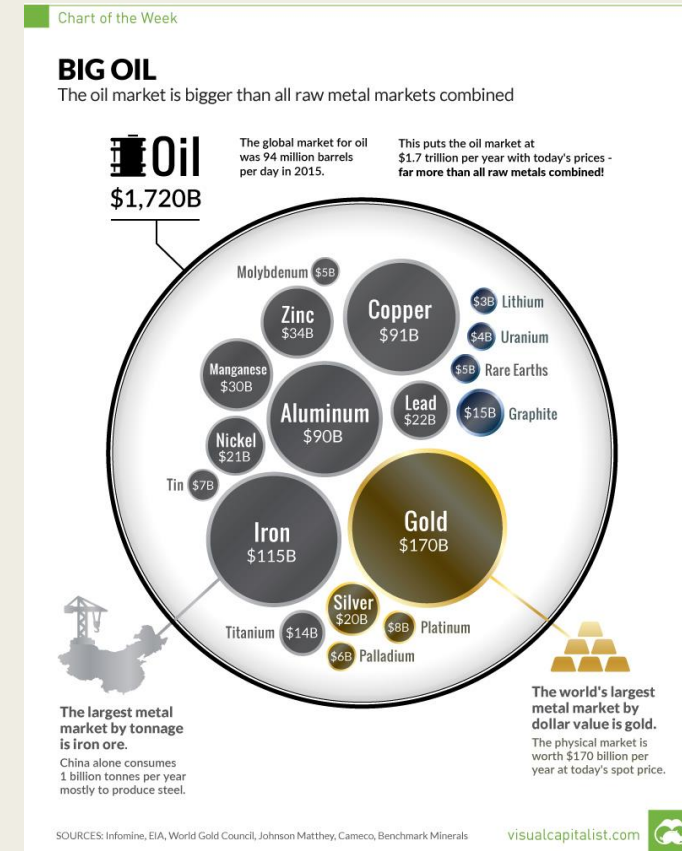


1. PACKAGES 1-7 FROM 1 M US\$ .
2. PACKAGES RECOMMENDATIONS 1-3
3. PACKAGES 4-6 TO CHANGE
4. PACKAGE 7 PLATINUM ONLY
5. PACKAGE 8 ALL INVESTMENTS FROM 1 MILLION CHF, \$, €, £, HNY
6. PACKAGE MONEY DEPOSIT OPTIMIZED WITH BOLLINGER 5 CURRENCIES CHF, \$, €, £, HNY
7. ALSO SINGLE INVEST AND SIMPLE PURCHASE IN THE SHOP FROM 1 OZ TO GOLD 600 TONS , SILVER 3300 TONS ....





1. SICHER : KEIN RISIKO NUR SCHWARZE WERTE KAUFEN  
GERINGER GEWINN ( NICHT EMPFEHLENSWERT )
2. NORMAL: 5 BESSER 10 WERTE  
(GOLD,SILBER,PLATIN,PALLADIUM,RHODIUM) , KAUM RISIKO  
ABGESICHERT MIT KURSVORHERSAGE ANALYTISCH , KAUFEN  
UND VERKAUFEN BEI BOLLINGER GRENZEN . ( BESTE CHANCEN )
3. RISKANT:NUR EINZELNE WERTE Z.B. GOLD UND SILBER BEI  
BOLLINGER GRENZE KAUFEN ODER VERKAUFEN HOHES RISIKO ,  
ES DROHEN HOHE VERLUSTE ABER AUCH GEWINNE .( NICHT  
EMPFEHLENSWERT )



1. SAFE: NO RISK ONLY BLACK VALUES BUY LOW PROFIT (NOT RECOMMENDED)
2. NORMAL: 5 BETTER 10 VALUES (GOLD, SILVER, PLATINUM, PALLADIUM, RHODIUM), NUMBER OF RISKS GUARANTEED WITH COURSE PREDICTION ANALYTICALLY, BUY AND SELL AT BOLLINGER LIMITS. (BEST OPPORTUNITIES)
3. RISKANT: ONLY INDIVIDUAL VALUES eg. GOLD AND SILVER AT BOLLINGER BORDER PURCHASE OR SELL HIGH RISK, IT HAS HIGH LOSSES BUT ALSO PROFITS. (NOT RECOMMENDED) .

